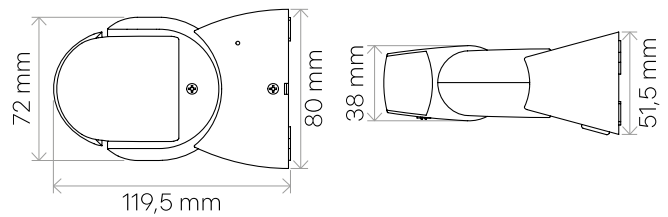


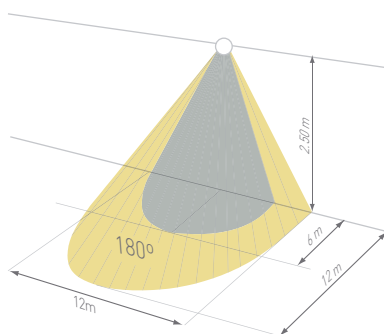
● DETECCIÓN PARED IP65












Detector de movimiento para pared. Haz de detección de 180°, distancia máxima 12m, temporización y sensibilidad luminosa ajustables, para lámparas o luminarias LED, fluorescentes o convencionales. Protección IP65.



Cod.	Color	Vel. detec. en mov. (m/s)	Dist. máx. detec. (m)	W
7860010020	Blanco	0,6 - 1,5	12	0,5



Sensor orientable:
180° eje vertical / 64° eje horizontal

220-240 VAC 50-60Hz	IP 65	 180°	 Ø 12m	 +40 -20 °C	 CLASE II
MÁX. W  1.200 W 300 W	 2,5 m 1,8 m	 3 AÑOS GARANTÍA			
 3 LUX 2.000 LUX	 10 s 15 min				