


 DOWNLIGHTS

# DOWNLIGHT SLIM

Luminarias extraplanas que se caracterizan por su versatilidad en el montaje. Incorporan un conector de montaje sin herramientas. Pueden instalarse directamente en superficie, o en un orificio preexistente mediante su sistema de garras deslizante.

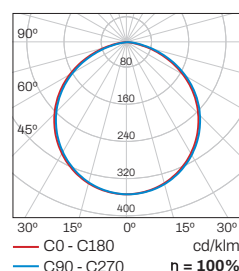
Ajustable a varios diámetros de corte


















Cod.	W	K	lm	g	H mm	Ø mm	Ø Hueco* mm
7100020320		3.000	400				
7100020321	6	4.000	450	190	15	140	55 ~ 100
7100020322		5.500	480				
7100020323		3.000	1.000				
7100020324	12	4.000	1.050	255	15	165	55 ~ 120
7100020325		5.500	1.100				
7100020326		3.000	1.550				
7100020327	18	4.000	1.650	390	15	217	55 ~ 185
7100020328		5.500	1.700				
7100020329		3.000	2.100				
7100020330	24	4.000	2.200	660	15	292	60 ~ 260
7100020331		5.500	2.250				

-  3.000 K
-  4.000 K
-  5.500 K

7100020320



 IRC > 80	 120°		 L80 50.000h	 SDCM < 6	 P.F. > 0,95
 SWITCH OFF ON 100.000	 TIME OFF ON < 0,5 s	 +40 -20 °C	 CLASE II	 FLICKER FREE	
 220-240 VAC 50-60Hz	 IP 20	 IK 06	 3 AÑOS GARANTÍA		