

FITSPOTS AROS DECORATIVOS EMPOTRABLES



7100030280 / 281



7100030282 / 283



7100030284 / 285



7100030270 / 271



7100030272 / 273



7100030265 / 266



7100030286 / 287



7100030294 / 295



7100030292 / 293



7100030290 / 291



7100030288 / 289

1. PRECAUCIONES



Estimado cliente, en primer lugar le agradecemos su compra y la confianza depositada en nuestra marca. Por favor lea con atención este manual antes de proceder con la instalación y consérvelo en lugar seguro.

- No sumerja este producto en agua y no lo manipule con las manos mojadas.
- No golpee el producto.
- No instale el producto cerca de fuentes de calor.
- No manipule el producto cuando esté en funcionamiento.
- La instalación del producto debe realizarse por un profesional.
- La luminaria se suministra sin lámpara. Se recomienda usar lámparas LED Celer GU10.
- No instale el producto si observa que está dañado por el transporte o la manipulación.

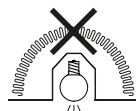


Al final de su vida útil, deshágase del producto adecuadamente. Esta luminaria no debe ser eliminada junto con otros desechos domésticos.

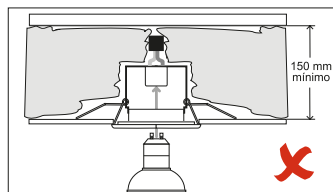
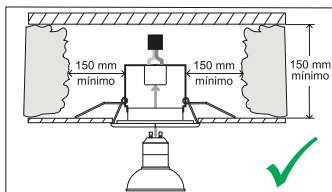
Para evitar dañar el medioambiente o la salud de las personas, recicle este producto adecuadamente facilitando un reciclado sostenible y responsable de los recursos materiales. Deshágase de sus residuos a través de los sistemas de recogida o de su distribuidor habitual.



No apto para montar en superficies normalmente inflamables.

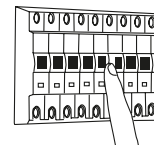


No apto para cubrir con aislamiento térmico.



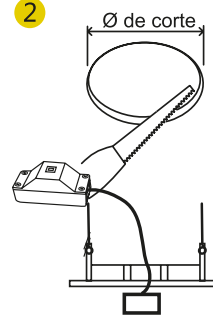
2. MONTAJE

1

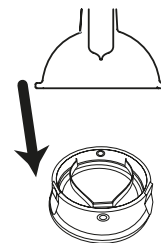


Cortar la corriente.

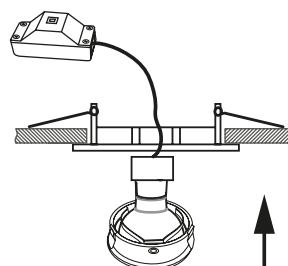
2



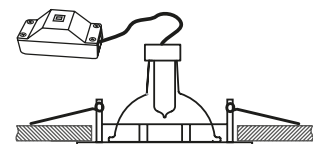
3

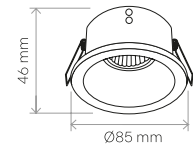
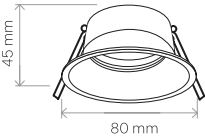
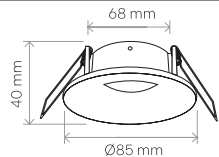
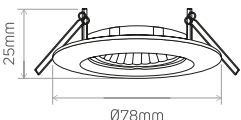
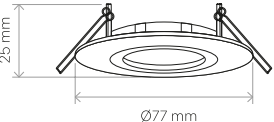

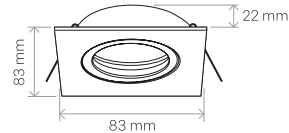
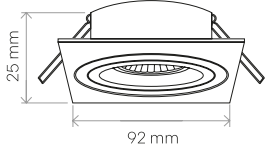
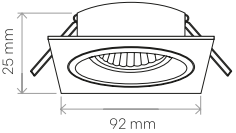
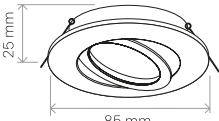
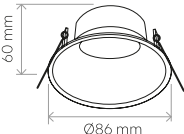


4



5



		Código	Acabado	Ø Corte (mm)	Peso (g)
CONFORT VISUAL IP65		7100030265	Blanco	70	115,5
		7100030266	Negro		
CONFORT VISUAL 45mm		7100030270	Blanco	68	76,4
		7100030271	Negro		
CONFORT VISUAL SOFT 40mm		7100030272	Blanco	75	120
		7100030273	Negro		
FIJO ALUMINIO		7100030280	Blanco	63	36
		7100030281	Negro		
FIJO DOBLE ALUMINIO		7100030282	Blanco	60	44
		7100030283	Negro		
BASCULANTE ALUMINIO		7100030284	Blanco	75	70
		7100030285	Negro		
BASCULANTE INYECCIÓN ALUMINIO CUADRADO		7100030286	Blanco	73	65,2
		7100030287	Negro		
BASCULANTE DOBLE CUADRADO		7100030288	Blanco	80	124
		7100030289	Negro		
FIJO CUADRADO		7100030290	Blanco	80	121,4
		7100030291	Negro		
ORIENTABLE ALUMINIO		7100030292	Blanco	70	74,2
		7100030293	Negro		
CONFORT VISUAL ASIMÉTRICO		7100030294	Blanco	80	90
		7100030295	Negro		